

GEBRAUCHSINFORMATION: INFORMATION FÜR DEN ANWENDER

Enbrel® 50 mg Injektionslösung im Fertigpen

Etanercept

Lesen Sie die gesamte Packungsbeilage (beide Seiten) sorgfältig durch, bevor Sie mit der Anwendung dieses Arzneimittels beginnen.

- Heben Sie die Packungsbeilage auf. Vielleicht möchten Sie diese später nochmals lesen.
- Ihr Arzt wird Ihnen einen Patientenpass aushändigen, der wichtige Informationen zur Sicherheit enthält, die Sie vor und während der Behandlung mit Enbrel beachten sollten.
- Wenn Sie weitere Fragen haben, wenden Sie sich bitte an Ihren Arzt oder Apotheker.
- Dieses Arzneimittel wurde Ihnen verschrieben. Geben Sie es nicht an Dritte weiter. Es kann anderen Menschen schaden, auch wenn diese die gleichen Beschwerden haben wie Sie.
- Wenn eine Nebenwirkung Sie beunruhigt oder Sie Nebenwirkungen bemerken, die nicht in dieser Gebrauchsinformation angegeben sind, informieren Sie bitte Ihren Arzt oder Apotheker.

Diese Packungsbeilage beinhaltet:

Die Informationen in dieser Packungsbeilage sind in folgende 7 Abschnitte gegliedert:

- 1. Was ist Enbrel und wofür wird es angewendet?**
- 2. Was müssen Sie vor der Anwendung von Enbrel beachten?**
- 3. Wie ist Enbrel anzuwenden?**
- 4. Welche Nebenwirkungen sind möglich?**
- 5. Wie ist Enbrel aufzubewahren?**
- 6. Weitere Informationen**
- 7. Gebrauch des MYCLIC Fertigpens zur Injektion von Enbrel (siehe Rückseite)**

1. WAS IST ENBREL UND WOFÜR WIRD ES ANGEWENDET?

Enbrel ist ein Arzneimittel, das aus zwei menschlichen Proteinen gewonnen wird. Es blockiert die Aktivität eines anderen Proteins im Körper, welches zu Entzündungen führt. Enbrel reduziert die Entzündung, die mit bestimmten Krankheiten einhergeht.

Bei Erwachsenen (18 Jahre und älter) kann Enbrel bei der mittelschweren oder schweren **rheumatoiden Arthritis**, **Psoriasis-Arthritis**, dem schweren **Morbus Bechterew (Spondylitis ankylosans)** und der mittelschweren oder schweren **Psoriasis** eingesetzt werden – jeweils gewöhnlich dann, wenn andere weit verbreitete Therapien nicht gut genug gewirkt haben oder für Sie nicht geeignet sind.

Bei der rheumatoiden Arthritis wird Enbrel in der Regel in Kombination mit Methotrexat eingesetzt, obwohl es ebenso allein angewendet werden kann, wenn eine Behandlung mit Methotrexat für Sie nicht geeignet ist. Unabhängig davon, ob es allein oder in Kombination mit Methotrexat angewendet wird, kann Enbrel das Fortschreiten der durch die rheumatoide

Arthritis hervorgerufenen Schädigung Ihrer Gelenke verlangsamen und Ihre Fähigkeit verbessern, alltägliche Aktivitäten durchzuführen.

Enbrel kann bei Patienten mit Psoriasis-Arthritis mit multipler Gelenkbeteiligung die Funktionsfähigkeit zur Durchführung der alltäglichen Aktivitäten verbessern. Bei Patienten mit multiplen symmetrischen schmerzhaften oder geschwollenen Gelenken (z.B. Hände, Handgelenke und Füße) kann Enbrel die durch die Krankheit verursachten strukturellen Schädigungen dieser Gelenke verlangsamen.

Enbrel wird ebenfalls zur Behandlung der schweren Psoriasis bei Patienten ab dem Alter von 8 Jahren, die unzureichend auf eine Lichttherapie oder eine andere systemische Therapie angesprochen haben (oder diese nicht anwenden können) verordnet.

2. WAS MÜSSEN SIE VOR DER ANWENDUNG VON ENBREL BEACHTEN?

Enbrel darf nicht angewendet werden bei

- **Allergien:** Wenden Sie Enbrel nicht an, wenn Sie oder das Kind in Ihrer Obhut allergisch gegen Etanercept oder einen der sonstigen Bestandteile von Enbrel sind. Sollten bei Ihnen oder dem Kind allergische Reaktionen auftreten, wie z.B. ein Engegefühl in der Brust, pfeifendes Atmen, Benommenheit oder Hautausschlag, sollten Sie die Injektionsbehandlung abbrechen und unverzüglich Ihren Arzt aufsuchen.
- **Schwerwiegender Blutinfektion:** Wenden Sie Enbrel nicht an, wenn Sie oder das Kind an einer Sepsis genannten schwerwiegenden Blutinfektion erkrankt sind oder bei Ihnen oder dem Kind das Risiko einer Sepsis besteht. Wenn Sie sich dessen nicht sicher sind, fragen Sie bitte Ihren Arzt.
- **Infektionen:** Wenden Sie Enbrel nicht an, wenn Sie oder das Kind an irgendeiner Infektion leiden. Wenn Sie sich nicht sicher sind, sprechen Sie bitte mit Ihrem Arzt.

Besondere Vorsicht bei der Anwendung von Enbrel ist erforderlich

- **Allergische Reaktionen:** Wenn bei Ihnen oder dem Kind allergische Reaktionen wie Engegefühl in der Brust, pfeifendes Atmen, Schwindel und Hautausschlag auftreten, injizieren Sie Enbrel nicht mehr und kontaktieren Sie umgehend Ihren Arzt.
- **Infektionen/Operationen:** Wenn Sie oder das Kind eine neue Infektion entwickeln oder vor einem größeren chirurgischen Eingriff stehen, möchte Ihr Arzt die Behandlung mit Enbrel eventuell überwachen.
- **Infektionen/Diabetes:** Informieren Sie Ihren Arzt, wenn Sie oder das Kind in der Vergangenheit unter wiederkehrenden Infektionen litten bzw. wenn Sie oder das Kind an Diabetes oder anderen Krankheiten erkrankt sind, die das Risiko einer Infektion erhöhen.
- **Infektionen/Überwachung:** Informieren Sie Ihren Arzt über frühere Reisen außerhalb Europas. Wenn Sie oder das Kind Symptome wie Fieber, Erkältung, Schüttelfrost oder Husten entwickeln, informieren Sie umgehend Ihren Arzt. Ihr Arzt wird gegebenenfalls entscheiden, Sie oder das Kind weiterhin bezüglich vorhandener Infektionen zu überwachen, nachdem Sie oder das Kind die Anwendung von Enbrel beendet haben.
- **Tuberkulose:** Da Tuberkulosefälle bei mit Enbrel behandelten Patienten berichtet wurden, wird Ihr Arzt auf Krankheitszeichen und Symptome einer Tuberkulose achten, bevor die Therapie mit Enbrel beginnt. Dies kann die Aufnahme einer umfassenden medizinischen Vorgeschichte, eine Röntgenaufnahme des Brustraums und einen Tuberkulintest einschließen. Die Durchführung dieser Tests sollte im Patientenpass dokumentiert werden. Es ist sehr wichtig, dass Sie Ihrem Arzt mitteilen, ob Sie oder das Kind je-

mals Tuberkulose hatten oder in engem Kontakt zu jemandem gestanden haben, der Tuberkulose hatte. Sollten Symptome einer Tuberkulose (wie anhaltender Husten, Gewichtsverlust, Antriebslosigkeit, leichtes Fieber) oder einer anderen Infektion während oder nach der Behandlung auftreten, benachrichtigen Sie unverzüglich Ihren Arzt.

- **Hepatitis B:** Ihr Arzt wird eventuell einen Hepatitis-B-Test durchführen, bevor Sie oder das Kind mit einer Enbrel-Therapie beginnen.
- **Hepatitis C:** Informieren Sie Ihren Arzt, wenn Sie oder das Kind an Hepatitis C erkrankt sind. Ihr Arzt möchte eventuell die Enbrel-Therapie überwachen, wenn sich die Infektion verschlechtert.
- **Erkrankungen des Blutes:** Suchen Sie beim Auftreten eines der folgenden Krankheitszeichen oder Symptome bei sich oder dem Kind unverzüglich einen Arzt auf: Anhaltendes Fieber, Halsentzündung, Bluterguss, Blutung oder Blässe. Diese Symptome können auf möglicherweise lebensbedrohliche Funktionsstörungen des Blutes hinweisen, bei denen die Anwendung von Enbrel unterbrochen werden muss.
- **Erkrankungen des Nervensystems und des Auges:** Informieren Sie Ihren Arzt, wenn Sie oder das Kind an multipler Sklerose, Optikusneuritis (Sehnervenentzündung) oder Querschnittsmyelitis (Entzündung des Rückenmarks) leiden. Ihr Arzt wird dann entscheiden, ob eine Behandlung mit Enbrel geeignet ist.
- **Herzschwäche (Herzinsuffizienz):** Informieren Sie Ihren Arzt, wenn in Ihrer Krankengeschichte oder der des Kindes eine Herzschwäche (Herzinsuffizienz) bekannt ist, da unter diesen Umständen Enbrel mit besonderer Vorsicht angewendet werden muss.
- **Krebs:** Informieren Sie Ihren Arzt, wenn Sie ein Lymphom (eine Art von Blutkrebs) haben oder jemals ein Lymphom oder eine andere Krebsart hatten, bevor Ihnen Enbrel verabreicht wird.

Patienten mit schwerer rheumatoider Arthritis, die bereits über einen langen Zeitraum erkrankt sind, haben möglicherweise ein höheres Risiko, ein Lymphom zu entwickeln, als der Durchschnitt.

Kinder und Erwachsene, die mit Enbrel behandelt werden, haben möglicherweise ein erhöhtes Risiko, Lymphome oder eine andere Krebsart zu entwickeln.

Einige Kinder und jugendliche Patienten, die Enbrel oder andere Medikamente, die auf dieselbe Weise wie Enbrel wirken, angewandt haben, bekamen Krebs, einschließlich unüblicher Arten, die manchmal zum Tod führten.

Einige Patienten, die Enbrel erhalten hatten, entwickelten Hautkrebs. Informieren Sie Ihren Arzt, wenn sich bei Ihnen oder dem Kind Veränderungen der Haut oder Hautwucherungen entwickeln.
- **Impfungen:** Soweit möglich, sollten bei Kindern vor Einleiten der Enbrel-Behandlung alle nach geltendem Impfplan notwendigen Impfungen durchgeführt worden sein. Einige Impfstoffe, wie z.B. ein oraler Polio-Impfstoff (Impfstoff gegen Kinderlähmung), dürfen während der Behandlung mit Enbrel nicht verabreicht werden. Bitte fragen Sie Ihren Arzt um Rat, bevor Sie oder das Kind eine Impfung erhalten.
- **Windpocken:** Wenn während der Behandlung mit Enbrel für Sie oder das Kind das Risiko besteht, an Windpocken zu erkranken, informieren Sie Ihren Arzt. Er wird entscheiden, ob vorbeugende Maßnahmen erforderlich sind.
- **Latex:** Die Kanülenkappe des MYCLIC Pens besteht aus Latex (trockener Naturkautschuk). Wenn jemand mit der Kanülenkappe in Berührung kommt oder jemandem Enbrel verabreicht wird, der eine bekannte oder mögliche Überempfindlichkeit (Allergie) gegenüber Latex aufweist, sollten Sie vor Gebrauch von Enbrel Ihren Arzt aufsuchen.
- **Alkoholmissbrauch:** Enbrel sollte nicht zur Behandlung einer durch Alkoholmissbrauch verursachten Hepatitis angewendet werden. Informieren Sie Ihren Arzt, wenn in Ihrer

Krankengeschichte oder in der des Kindes in Ihrer Obhut Alkoholmissbrauch bekannt ist.

- **Wegener'sche Granulomatose:** Enbrel wird nicht zur Behandlung der Wegener'schen Granulomatose, einer seltenen Entzündungskrankheit, empfohlen. Sprechen Sie mit Ihrem Arzt, falls diese Krankheit bei Ihnen oder dem Kind in Ihrer Obhut diagnostiziert wurde.
- **Arzneimittel gegen Diabetes:** Informieren Sie Ihren Arzt, wenn Sie oder das Kind an Diabetes erkrankt sind bzw. Arzneimittel zur Behandlung des Diabetes einnehmen. Ihr Arzt wird gegebenenfalls entscheiden, ob Sie oder das Kind während der Enbrel-Therapie eine geringere Dosis des Arzneimittels gegen Diabetes benötigen.
- **Chronisch entzündliche Darmerkrankung (IBD):** Bei mit Enbrel behandelten Patienten mit juveniler idiopathischer Arthritis (JIA) gab es Fälle von IBD. Teilen Sie dem Arzt mit, wenn bei dem Kind Bauchkrämpfe und -schmerzen jedweder Art, Durchfall, Gewichtsverlust oder Blut im Stuhl auftreten.

Bei Anwendung von Enbrel mit anderen Arzneimitteln

Bitte informieren Sie Ihren Arzt oder Apotheker, wenn Sie oder das Kind andere Arzneimittel anwenden bzw. vor kurzem angewendet haben (einschließlich Anakinra, Abatacept oder Sulfasalazin), auch wenn sie nicht vom Arzt verschrieben worden sind. Sie oder das Kind sollten Enbrel nicht zusammen mit Arzneimitteln anwenden, die den Wirkstoff Anakinra oder Abatacept enthalten.

Bei Anwendung von Enbrel zusammen mit Nahrungsmitteln und Getränken

Enbrel kann unabhängig von Nahrungsmitteln oder Getränken angewendet werden.

Schwangerschaft und Stillzeit

Der Einfluss von Enbrel bei schwangeren Frauen ist nicht bekannt. Deshalb soll Enbrel während der Schwangerschaft nicht angewendet werden. Mit Enbrel behandelte Frauen sollten nicht schwanger werden. Falls eine Schwangerschaft eingetreten ist, sollten Sie den Arzt aufsuchen.

Mit Enbrel behandelte Frauen dürfen nicht stillen, da nicht bekannt ist, ob Enbrel in die Muttermilch übergeht.

Verkehrstüchtigkeit und das Bedienen von Maschinen

Es ist nicht zu erwarten, dass die Anwendung von Enbrel die Fahrtüchtigkeit oder die Fähigkeit zum Bedienen von Maschinen beeinflusst.

3. WIE IST ENBREL ANZUWENDEN?

Wenden Sie Enbrel immer genau nach Anweisung Ihres Arztes an. Bitte fragen Sie bei Ihrem Arzt oder Apotheker nach, wenn Sie sich nicht ganz sicher sind.

Bitte sprechen Sie mit Ihrem Arzt oder Apotheker, wenn Sie den Eindruck haben, dass die Wirkung von Enbrel zu stark oder zu schwach ist.

Ihnen wurde Enbrel in einer Stärke von 50 mg verschrieben. Für die Injektion von 25 mg-Dosen ist Enbrel in einer Stärke von 25 mg verfügbar.

Dosierung für erwachsene Patienten (ab 18 Jahren)

Rheumatoide Arthritis, Psoriasis-Arthritis und Morbus Bechterew

Die übliche Dosis beträgt zweimal wöchentlich 25 mg Enbrel oder einmal wöchentlich 50 mg Enbrel und wird als Injektion unter die Haut gegeben. Jedoch kann Ihr Arzt andere Zeitabstände festlegen, in denen Enbrel zu injizieren ist.

Plaque-Psoriasis

Die übliche Dosis beträgt zweimal wöchentlich 25 mg oder einmal wöchentlich 50 mg.

Alternativ kann zweimal wöchentlich 50 mg für bis zu 12 Wochen verabreicht werden, gefolgt von einer Dosis von zweimal wöchentlich 25 mg oder einmal wöchentlich 50 mg.

Ihr Arzt wird aufgrund des Behandlungserfolgs (durch das Medikament) entscheiden, wie lange Sie Enbrel anwenden sollen und ob eine erneute Behandlung erforderlich ist. Sollte Enbrel nach 12 Wochen keine Wirkung auf Ihre Erkrankung haben, kann Ihr Arzt Sie anweisen, die Anwendung dieses Arzneimittels zu beenden.

Dosierung für Kinder und Jugendliche

Die geeignete Dosis und Dosierhäufigkeit für das Kind oder den Jugendlichen hängen vom Körpergewicht und der Erkrankung ab. Patienten mit einem Gewicht unter 62,5 kg sollten Enbrel 25 mg/ml Pulver und Lösungsmittel zur Herstellung einer Injektionslösung zur Anwendung bei Kindern und Jugendlichen verwenden (Dosierung bei bestimmten Anwendungsgebieten siehe unten). Patienten, die 62,5 kg oder mehr wiegen, können eine Fertigspritze oder einen Fertigpen mit feststehender Dosis verwenden.

Bei der Psoriasis bei Patienten ab dem Alter von 8 Jahren ist die übliche Dosis 0,8 mg Enbrel pro kg Körpergewicht (bis zu einer Maximaldosis von 50 mg) und sollte einmal wöchentlich verabreicht werden. Sollte Enbrel nach 12 Wochen keine Wirkung auf die Erkrankung des Kindes haben, kann Ihr Arzt Sie anweisen, die Anwendung dieses Arzneimittels zu beenden.

Der Arzt wird Ihnen detaillierte Anweisungen zur Zubereitung und Abmessung der geeigneten Dosis geben.

Art der Anwendung

Enbrel wird unter die Haut injiziert (subkutane Injektion).

Enbrel kann unabhängig von Nahrungsmitteln oder Getränken angewendet werden.

Eine vollständige Anleitung zur Enbrel-Injektion finden Sie im Abschnitt 7, „GEBRAUCH DES MYCLIC FERTIGPENS ZUR INJEKTION VON ENBREL“. Mischen Sie die Enbrel-Lösung nicht mit anderen Arzneimitteln.

Es kann hilfreich sein, sich zur Gedächtnisstütze in ein Tagebuch zu schreiben, an welchem (welchen) Wochentag(en) Enbrel angewendet werden sollte.

Wenn Sie eine größere Menge von Enbrel angewendet haben, als Sie sollten

Falls Sie mehr Enbrel angewendet haben, als Sie sollten (entweder, weil Sie bei einer Einzelgabe zu viel injiziert haben oder weil Sie es zu häufig angewendet haben), wenden Sie sich umgehend an einen Arzt oder Apotheker. Nehmen Sie immer den Umkarton des Arzneimittels mit, auch wenn er leer ist.

Wenn Sie die Injektion von Enbrel vergessen haben

Wenn Sie einmal eine Dosis vergessen haben, sollten Sie diese injizieren, sobald Ihnen dies auffällt, außer wenn die nächste geplante Dosis für den nächsten Tag vorgesehen ist; in diesem Fall sollten Sie die versäumte Dosis auslassen. Fahren Sie dann mit der Injektion des Arzneimittels am (an den) üblichen Tag(en) fort. Sollten Sie den Fehler erst am Tag der nächsten Injektion bemerken, verwenden Sie keine doppelte Dosis (zwei Dosen am selben Tag), um eine vergessene Dosis nachzuholen.

Wenn Sie die Anwendung von Enbrel abbrechen

Nach dem Absetzen können Ihre Symptome wieder auftreten.

Wenn Sie weitere Fragen zur Anwendung des Arzneimittels haben, fragen Sie Ihren Arzt oder Apotheker.

4. WELCHE NEBENWIRKUNGEN SIND MÖGLICH?

Wie alle Arzneimittel kann Enbrel Nebenwirkungen haben, die aber nicht bei jedem auftreten müssen.

Es können andere Nebenwirkungen auftreten, die nicht in dieser Gebrauchsinformation angegeben sind. Wenn eine Nebenwirkung Sie beunruhigt oder Sie Nebenwirkungen bemerken, die nicht in dieser Gebrauchsinformation angegeben sind, informieren Sie bitte Ihren Arzt oder Apotheker.

Allergische Reaktionen

Wenn eine der folgenden Nebenwirkungen auftritt, injizieren Sie kein Enbrel mehr. Informieren Sie Ihren Arzt unverzüglich oder gehen Sie in die nächste Krankenhaus-Notaufnahme:

- Schluck- oder Atembeschwerden,
- Schwellungen in Gesicht oder Rachen, von Händen oder Füßen,
- Nervöses oder ängstliches Gefühl, pochendes Empfinden oder plötzliche Hautrötung und/oder Wärmegefühl,
- Schwerer Hautausschlag, Juckreiz oder Nesselsucht (ausgedehnte rote oder blasse, häufig juckende Hautflecken).

Schwerwiegende allergische Reaktionen treten selten auf. Jedoch kann jedes der oben aufgeführten Symptome ein Hinweis auf eine allergische Reaktion auf Enbrel sein, so dass Sie unverzüglich einen Arzt aufsuchen sollten.

Schwerwiegende Nebenwirkungen

Wenn Sie oder das Kind eine der folgenden Nebenwirkungen bemerken, sollten Sie dringend ärztlichen Rat einholen:

- Anzeichen einer **schwerwiegenden Infektion**, wie hohes Fieber in Verbindung mit Husten, Kurzatmigkeit, Schüttelfrost, Schwäche oder heiße, rote, schmerzhaft, entzündete Bereiche an Haut oder Gelenken,
- Anzeichen von **Erkrankungen des Blutes**, wie Blutung, Bluterguss oder Blässe,

- Anzeichen von **Erkrankungen des Nervensystems**, wie Taubheitsgefühl oder erregtes Zittern, Änderung des Sehvermögens, Augenschmerzen oder Auftreten von Schwäche in einem Arm oder Bein,
- Anzeichen von sich **verschlechternder Herzschwäche (Herzinsuffizienz)**, wie Erschöpfung oder Kurzatmigkeit unter Belastung, Schwellung im Bereich der Sprunggelenke, Druckgefühl im Halsbereich oder Völlegefühl im Abdomen, nächtliche Kurzatmigkeit oder nächtliches Husten, Blaufärbung der Nägel oder im Lippenbereich.

Diese Nebenwirkungen treten gelegentlich oder selten auf. Sie sind aber schwerwiegend (einige können in seltenen Fällen tödlich verlaufen). Wenn diese Symptome auftreten, informieren Sie unverzüglich Ihren Arzt oder gehen Sie in die nächste Krankenhaus-Notaufnahme.

Die Häufigkeit der möglichen, unten aufgeführten Nebenwirkungen ist gemäß der folgenden Konvention definiert:

- Sehr häufig (betrifft mehr als 1 von 10 Anwendern)
- Häufig (betrifft 1 bis 10 von 100 Anwendern)
- Gelegentlich (betrifft 1 bis 10 von 1.000 Anwendern)
- Selten (betrifft 1 bis 10 von 10.000 Anwendern)
- Sehr selten (betrifft weniger als 1 von 10.000 Anwendern)
- Nicht bekannt (Häufigkeit auf Grundlage der verfügbaren Daten nicht abschätzbar)

Die unten aufgeführten Nebenwirkungen entsprechen denjenigen, die bei erwachsenen Patienten beobachtet wurden. Die bei Kindern und Jugendlichen beobachteten Nebenwirkungen sind denen bei Erwachsenen ähnlich.

- **Sehr häufig:** Infektionen (einschließlich Erkältung, Nasennebenhöhlenentzündung, Bronchitis, Harnwegs- und Hautinfektionen), Reaktionen an der Injektionsstelle (einschließlich Blutung, Bluterguss, Rötung, Juckreiz, Schmerzen und Schwellung). Reaktionen an der Injektionsstelle sind sehr häufig, treten aber nach dem ersten Behandlungsmonat nicht mehr so häufig auf. Einige Patienten zeigten Reaktionen an vorhergehenden Injektionsstellen.
- **Häufig:** Allergische Reaktionen, Fieber, Juckreiz, gegen normales Gewebe gerichtete Antikörper (Bildung von Autoantikörpern).
- **Gelegentlich:** Schwerwiegende Infektionen (einschließlich Lungenentzündung, Wundrose, Gelenkinfektionen, Blutinfektion und Infektionen an unterschiedlichen Stellen), verminderte Anzahl der Blutplättchen, Hautkrebs (ausgenommen Melanome), lokal begrenzte Hautschwellung (Angioödem), Nesselsucht (ausgedehnte rote oder blasse, häufig juckende Hautflecken), Augenentzündung, Psoriasis (neu oder verschlechtert), Hautausschlag, Entzündung oder Vernarbung der Lunge.
- **Selten:** Schwerwiegende allergische Reaktionen (einschließlich schwerer lokal begrenzter Hautschwellung und pfeifendem Atmen), Lymphom (eine Art von Blutkrebs), Melanom (eine Form von Hautkrebs), kombinierte Verminderung der Anzahl der Blutplättchen sowie roter und weißer Blutkörperchen, Erkrankungen des Nervensystems (mit schwerer Muskelschwäche und ähnlichen Krankheitszeichen und Symptomen wie multiple Sklerose, Sehnervenentzündung oder Entzündung des Rückenmarks), Tuberkulose, Verschlechterung einer Herzschwäche (Herzinsuffizienz), Anfälle, Lupus oder Lupus-ähnliches Syndrom (Symptome können anhaltenden Ausschlag, Fieber, Gelenkschmerzen und Müdigkeit einschließen), Entzündung der Blutgefäße, verminderte Anzahl roter Blutkörperchen, verminderte Anzahl weißer Blutkörperchen, verminderte Anzahl der

Neutrophilen (bestimmte Art weißer Blutkörperchen), erhöhte Leberwerte, Hautausschlag, der zu schwerer Blasenbildung und Hautabschälung führen kann.

- **Sehr selten:** Funktionsstörung des Knochenmarks hinsichtlich der Bildung wichtiger Blutzellen.
- **Nicht bekannt:** Leukämie (Blut und Knochenmark betreffender Krebs), Merkelzell-Karzinom (eine Form von Hautkrebs), übermäßige Aktivierung von weißen Blutkörperchen verbunden mit Entzündung (Makrophagen-Aktivierungs-Syndrom).

5. WIE IST ENBREL AUFZUBEWAHREN?

Arzneimittel für Kinder unzugänglich aufbewahren.

Sie dürfen das Arzneimittel nach dem auf dem Umkarton und auf dem MYCLIC Fertigpen nach „Verw. bis“ angegebenen Verfalldatum nicht mehr anwenden.

Das Verfalldatum bezieht sich auf den letzten Tag des Monats.

Im Kühlschrank lagern (2° C – 8° C). Nicht einfrieren.

Die Fertigpens im Umkarton aufbewahren, um den Inhalt vor Licht zu schützen.

Nachdem Sie einen Fertigpen aus dem Kühlschrank genommen haben, **warten Sie ca. 15-30 Minuten, damit die Enbrel-Lösung im Pen Raumtemperatur erreichen kann.** Erwärmen Sie Enbrel nicht auf andere Art und Weise. Danach wird die sofortige Verwendung empfohlen.

Überprüfen Sie die Lösung im Pen, indem Sie durch das durchsichtige Kontrollfenster schauen. Injizieren Sie die Lösung im Pen nur dann, wenn sie klar, farblos oder blassgelb und frei von gut sichtbaren Partikeln ist. Wenn dies nicht der Fall ist, benutzen Sie einen anderen Pen und bitten Sie dann Ihren Apotheker um Rat.

Das Arzneimittel darf nicht im Abwasser oder Haushaltsabfall entsorgt werden. Fragen Sie Ihren Apotheker, wie das Arzneimittel zu entsorgen ist, wenn Sie es nicht mehr benötigen. Diese Maßnahme hilft, die Umwelt zu schützen.

6. WEITERE INFORMATIONEN

Was Enbrel enthält

Der Wirkstoff in Enbrel ist Etanercept. Jeder MYCLIC Fertigpen enthält 50 mg Etanercept. Die sonstigen Bestandteile sind Sucrose, Natriumchlorid, Argininhydrochlorid, Natriumdi-hydrogenphosphat-Dihydrat, Natriummonohydrogenphosphat-Dihydrat und Wasser für Injektionszwecke.

Wie Enbrel aussieht und Inhalt der Packung

Enbrel ist als Injektionslösung in einem Fertigpen (MYCLIC) (Lösung zur Injektion) erhältlich. Der MYCLIC Pen enthält eine klare, farblose oder blassgelbe Injektionslösung. Jede Packung enthält 2, 4 oder 12 Pens und 4, 8 oder 24 Alkoholtupfer. Es werden möglicherweise nicht alle Packungsgrößen in den Verkehr gebracht.

Pharmazeutischer Unternehmer und Hersteller

Pharmazeutischer Unternehmer:

Wyeth Europa Ltd.
Huntercombe Lane South
Taplow, Maidenhead
Berkshire, SL6 0PH
Vereinigtes Königreich

Hersteller:

Wyeth Pharmaceuticals
New Lane
Havant
Hampshire, PO9 2NG
Vereinigtes Königreich

Falls weitere Informationen über das Arzneimittel gewünscht werden, setzen Sie sich bitte mit dem örtlichen Vertreter des Pharmazeutischen Unternehmers in Verbindung.

België/Belgique/Belgien

Luxembourg/Luxemburg

Pfizer S.A. / N.V.
Tél/Tel: + 32 (0)2 554 62 11

Κύπρος

Wyeth Hellas (Cyprus Branch) AEBE
Τηλ: + 357 22 817690

Česká Republika

Pfizer s.r.o.
Tel: + 420-283-004-111

Malta

Vivian Corporation Ltd.
Tel: + 35621 344610

Danmark

Pfizer ApS
Tlf: + 45 44 201 100

Nederland

Wyeth Pharmaceuticals B.V.
Tel: + 31 23 567 2567

Deutschland

Pfizer Pharma GmbH
Tel: + 49 (0)30 550055-51000

Norge

Pfizer AS
Tlf: + 47 67 526 100

България/Eesti/Latvija/Lietuva/ Slovenija

Wyeth-Lederle Pharma GmbH
Тел./Tel/Tālr: + 43 1 89 1140

Österreich

Pfizer Corporation Austria Ges.m.b.H.
Tel: + 43 (0)1 521 15-0

Ελλάδα

Pfizer Hellas A.E.
Τηλ: + 30 210 6785 800

Polska

Pfizer Polska Sp. z o.o.
Tel.: + 48 22 335 61 00

España

Pfizer, S.A.
Télf: + 34 91 490 99 00

Portugal

Laboratórios Pfizer, Lda.
Tel: (+ 351) 21 423 55 00

France

Pfizer
Tél + 33 (0)1 58 07 34 40

România

Pfizer Romania S.R.L.
Tel: + 40 (0) 21 207 28 00

Ireland

Wyeth Pharmaceuticals
Tel: + 353 1 449 3500

Slovenská Republika

Pfizer Luxembourg SARL, organizačná zložka
Tel: + 421 2 3355 5500

Ísland

Icepharma hf.
Tel: + 354 540 8000

Suomi/Finland

Pfizer Oy
Puh/Tel: + 358 (0)9 430 040

Italia

Wyeth Lederle S.p.A.
Tel: + 39 06 927151

Sverige

Pfizer AB
Tel: + 46 (0)8 550 520 00

Magyarország

Pfizer Kft.
Tel: + 36 1 488 3700

United Kingdom

Wyeth Pharmaceuticals
Tel: + 44 845 367 0098

Diese Gebrauchsinformation wurde zuletzt genehmigt im: 02/2011

Ausführliche Informationen zu diesem Arzneimittel sind auf der Website der Europäischen Arzneimittel-Agentur <http://www.ema.europa.eu> verfügbar.

7. GEBRAUCH DES MYCLIC FERTIGPENS ZUR INJEKTION VON ENBREL

Dieser Abschnitt ist in folgende Unterabschnitte gegliedert:

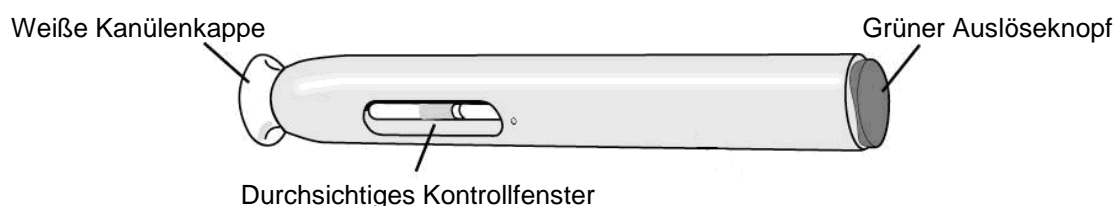
Einleitung

- 1. Schritt: Vorbereitung einer Enbrel-Injektion**
- 2. Schritt: Auswahl einer Injektionsstelle**
- 3. Schritt: Injektion der Enbrel-Lösung**
- 4. Schritt: Entsorgung des benutzten MYCLIC Pens**

Einleitung

Die folgenden Hinweise erklären Ihnen die Anwendung des MYCLIC Pens, um Enbrel zu injizieren. Bitte lesen Sie die Hinweise sorgfältig durch und folgen Sie ihnen Schritt für Schritt. Ihr Arzt oder die medizinische Fachkraft werden Ihnen erklären, wie Sie Enbrel injizieren müssen. Versuchen Sie nicht, eine Enbrel-Dosis zu injizieren, bis Sie sicher sind, dass Sie die Anwendung des MYCLIC Pens richtig verstanden haben. Wenn Sie Fragen zur Injektion haben, bitten Sie Ihren Arzt oder die medizinische Fachkraft um Rat.

Abb. 1
Der MYCLIC Fertigpen



1. Schritt: Vorbereitung einer Enbrel-Injektion

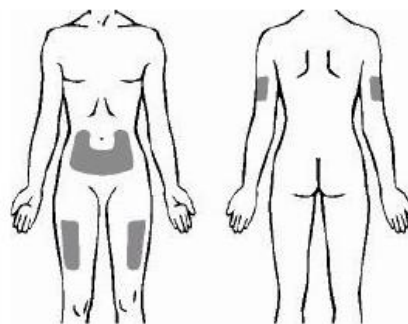
1. Wählen Sie eine saubere, gut ausgeleuchtete und ebene Arbeitsfläche.
2. Stellen Sie sich die folgenden Gegenstände bereit, die Sie zur Injektion benötigen, und legen Sie sie auf die ausgewählte Arbeitsfläche:
 - a. **Ein MYCLIC Fertigpen und ein Alkoholtupfer** (nehmen Sie diese aus dem Karton mit den Pens, den Sie in Ihrem Kühlschrank aufbewahren). Schütteln Sie den Pen nicht.
 - b. **Ein Baumwolltupfer oder Verbandmull**
3. Überprüfen Sie die Lösung im Pen, indem Sie durch das durchsichtige Kontrollfenster schauen. Injizieren Sie die Lösung nicht, wenn sie nicht klar, farblos oder blassgelb und frei von gut sichtbaren Partikeln ist. Wenn dies nicht der Fall ist, benutzen Sie einen anderen Pen und bitten Sie dann Ihren Apotheker um Rat.
4. Lassen Sie die weiße Kanülenkappe an ihrem Platz und warten Sie ca. 15-30 Minuten, damit die Enbrel-Lösung im Pen Raumtemperatur erreichen kann. Wenn Sie warten, bis die Lösung Raumtemperatur erreicht hat, wird die Injektion möglicherweise angenehmer sein. Erwärmen Sie Enbrel nicht auf andere Art und Weise. **Bewahren Sie den Pen immer für Kinder unzugänglich auf.**

Während Sie darauf warten, dass die Lösung im Pen Raumtemperatur erreicht, lesen Sie sich Schritt 2 (unten) durch und wählen Sie eine Injektionsstelle.

2. Schritt: Auswahl einer Injektionsstelle (siehe Abb. 2)

1. Die empfohlene Injektionsstelle ist die Mitte der Oberschenkel-Vorderseite. Alternativ können Sie auf Wunsch den Bauchbereich nutzen, aber vergewissern Sie sich, dass Sie einen Bereich von mindestens 5 cm um den Bauchnabel herum auslassen. Verabreicht Ihnen jemand anderer die Injektion, kann auch die Außenfläche der Oberarme genutzt werden.

Abb. 2



2. Jede Injektion sollte mindestens 3 cm von derjenigen Injektionsstelle entfernt verabreicht werden, wo Sie zuletzt injiziert haben. Injizieren Sie nicht in empfindliche oder harte Haut oder in einen Bluterguss. Vermeiden Sie Narben oder Dehnungstreifen (Es kann hilfreich sein, sich die vorherigen Injektionsstellen zu notieren).
3. Wenn Sie an Psoriasis leiden, sollten Sie versuchen, die Injektion nicht direkt an erhabener, verdickter, geröteter oder schuppiger Haut vorzunehmen.

3. Schritt: Injektion der Enbrel-Lösung

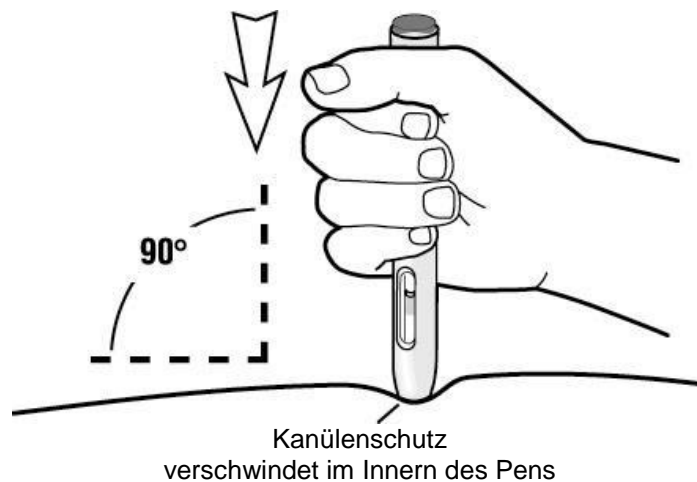
1. Nachdem Sie ca. 15-30 Minuten darauf gewartet haben, dass sich die Lösung im Pen auf Raumtemperatur erwärmt hat, waschen Sie Ihre Hände mit Seife und Wasser.
2. Reinigen Sie die Injektionsstelle in einer Kreisbewegung mit dem Alkoholtupfer und lassen Sie sie trocknen. Berühren Sie danach diesen Bereich nicht mehr, bevor Sie die Injektion verabreichen.
3. Nehmen Sie den Pen auf und entfernen Sie die weiße Kanülenkappe, indem Sie sie gerade abziehen (siehe Abb. 3). Um zu verhindern, dass die Kanüle im Innern des Pens beschädigt wird, verbiegen Sie die weiße Kanülenkappe nicht, während Sie sie entfernen und setzen Sie sie nicht wieder auf, wenn sie einmal entfernt wurde. Nachdem Sie die Kanülenkappe entfernt haben, können Sie einen violetten Kanülenschutz sehen, der etwas über das Ende des Pens herausragt. Die Kanüle bleibt im Innern des Pens geschützt, bis der Pen aktiviert wird.

Abb. 3



4. Leichtes Zusammendrücken der Haut zwischen Daumen und Zeigefinger Ihrer freien Hand kann die Injektion erleichtern und angenehmer machen.
5. Halten Sie den Pen im rechten Winkel (90°) zur Injektionsstelle, **ohne auf den grünen Auslöseknopf oben auf dem Pen zu drücken**. Drücken Sie das offene Ende des Pens kräftig gegen die Haut, so dass der Kanülenschutz vollständig in das Innere des Pens gedrückt wird. Es ist nun eine leichte Eindellung der Haut zu sehen (siehe Abb. 4). Beachten Sie, dass der grüne Auslöseknopf eingerastet bleibt und der Pen nicht auslöst, bis der Kanülenschutz vollständig in das Innere des Pens gedrückt worden ist.

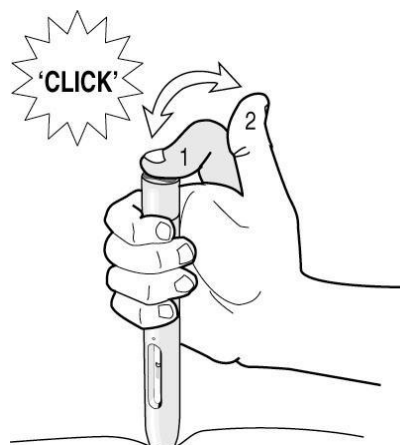
Abb. 4



6. Während Sie den Pen fest gegen die Haut drücken, um sicherzustellen, dass der Kanülenschutz vollständig im Innern des Pens heruntergedrückt ist, drücken Sie mit Ihrem Daumen den grünen Auslöseknopf oben auf dem Pen und lassen ihn sofort wieder los, um die Injektion zu starten (siehe Abb. 5). Beim Drücken auf den Auslöseknopf hören Sie ein Klickgeräusch. Halten Sie den Pen weiterhin fest gegen die Haut, bis Sie ein zweites Klickgeräusch hören, oder noch 10 Sekunden nach dem ersten Klickgeräusch (je nachdem, was sich zuerst ereignet).

Anmerkung: Bitte achten Sie darauf, Ihren Daumen vom Auslöseknopf zu nehmen, sobald Sie das erste Klickgeräusch hören, anderenfalls wird kein zweites Klickgeräusch auftreten, wenn die Injektion beendet ist. Sie brauchen nicht weiterhin Ihren Daumen auf den Auslöseknopf zu halten, um Enbrel zu injizieren.

Abb. 5



7. Wenn Sie das zweite Klickgeräusch hören (oder, wenn Sie kein zweites Klickgeräusch hören, nachdem 10 Sekunden vergangen sind), ist Ihre Injektion beendet (siehe Abb. 6). Sie können den Pen jetzt von der Haut heben (siehe Abb. 7). Wenn Sie den Pen anheben, fährt der violette Kanülenschutz automatisch aus, um die Kanüle abzudecken.

Abb. 6

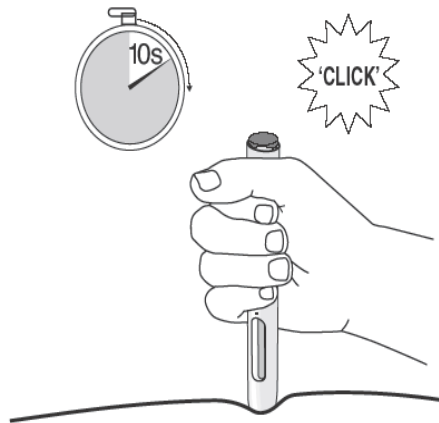
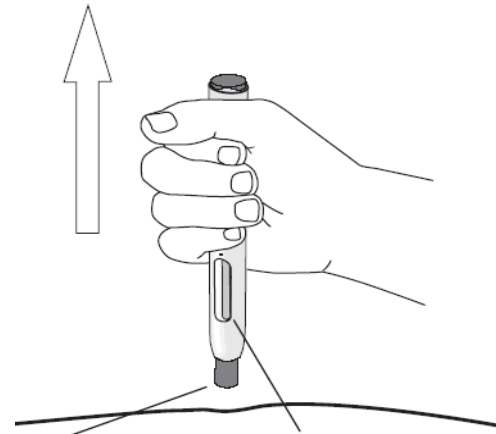


Abb. 7



Violetter Kanülenschutz fährt aus, um die Kanüle abzudecken

Kontrollfenster ist jetzt violett

8. Das Kontrollfenster des Pens sollte jetzt vollständig violett sein. Dadurch wird bestätigt, dass die Dosis korrekt injiziert wurde. Sollte das Fenster nicht vollständig violett sein, bitten Sie die medizinische Fachkraft oder Ihren Apotheker um Rat. Der Pen hat die Enbrel-Lösung möglicherweise nicht vollständig injiziert. Versuchen Sie nicht, den Pen noch einmal zu benutzen, und versuchen Sie nicht, einen weiteren Pen ohne das Einverständnis der medizinischen Fachkraft oder Ihres Apothekers anzuwenden.
9. Wenn Sie an der Injektionsstelle einen Blutstropfen bemerken, sollten Sie den Baumwolltupfer oder Verbandmull 10 Sekunden lang auf die Injektionsstelle drücken. Reiben Sie nicht an der Injektionsstelle.

4. Schritt: Entsorgung des benutzten MYCLIC Pens

- Der Pen sollte nur einmal benutzt werden - er darf nie wieder verwendet werden. Entsorgen Sie den benutzten Pen entsprechend der Anweisung Ihres Arztes, der medizinischen Fachkraft oder Ihres Apothekers.

Wenn Sie Fragen haben, sprechen Sie bitte mit einem Arzt, einer medizinischen Fachkraft oder einem Apotheker, die/der mit der Enbrel-Behandlung vertraut ist.

palde-1v3eb-fp-50